

**REGARD DE BRANCHEMENT  
N°161 TER CLASSE C250**



**LIEU D'INSTALLATION :**

Groupe 3, Classe C 250 : voir EN 124-2  
Le regard N°161 ter se monte sur tube  
PVC 315

**CARACTÉRISTIQUES :**

Norme : **EN 124-2 / Référentiel NF 110**  
Résistance : **250 kN**  
Certification produit :

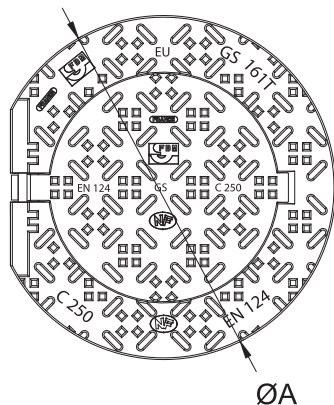
**MATIÈRE & REVÊTEMENT :**

**Tampon et cadre** : Fonte GS 500-7.  
Peinture hydrosoluble noire.

**OPTIONS :**

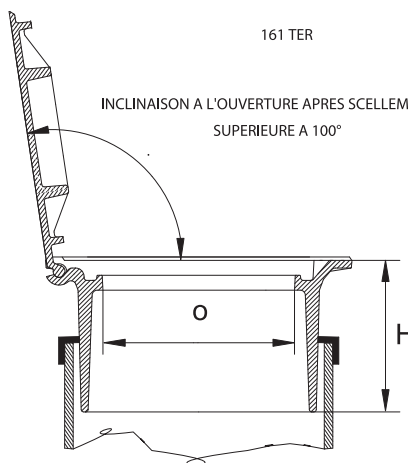
Marquage EU (Eaux Usées) ou EP (Eaux  
Pluviales) sur le cadre du regard  
Verrouillage par vis FHC

N°161 ter : articulé à fermeture hydraulique

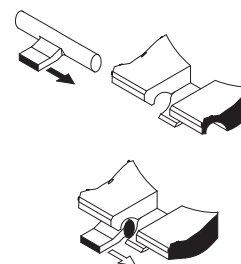


161 TER

INCLINAISON A L'OUVERTURE APRES SCELLEMENT  
SUPERIEURE A 100°



161 TER



mise en place du tampon sur le  
cadre par translation à 140°

Code article	N°	Ouverture libre	A x A	H	Masse		
					surfaccique	du tampon	de l'ensemble
			mm		Kg / m <sup>2</sup>	Kg	
15347	161ter	Ø 230	Ø 400	155	145	5,5	18,3