

1/2

**TRAPPES MODULAIRES
TYPES 2XKEVAA - 600 KN
CADRE MONOBLOC**



CARACTÉRISTIQUES :

Résistance : **600 kN**
Poutre centrale amovible
 Verrouillage type ¼ de tour tête H Ø 22 inox

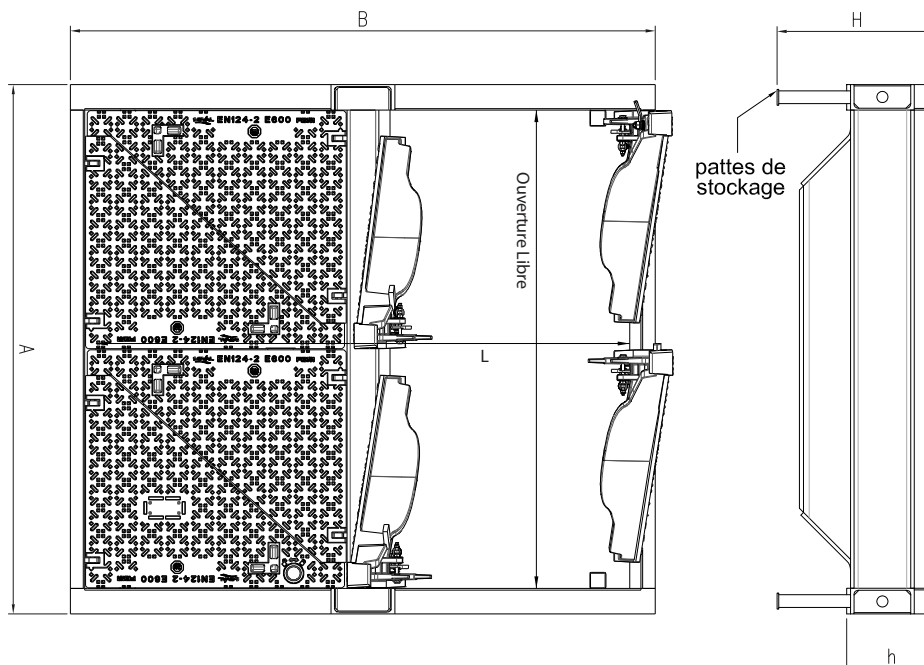
MATIÈRE & REVÊTEMENT :

Tampons : Fonte EN-GJS-500-7.
 Peinture hydrosoluble noire
Cadres : Cornière acier galvanisé à chaud
Accessoires : Inox / Fonte



OPTIONS SUR DEMANDE :

- Vis et clé de manoeuvre spécifiques assurant une protection anti-effraction de l'ensemble.
- Système de verrouillage anti-effraction breveté SAE
- Marquage personnalisé
- Grille de protection
- Outils de manoeuvre



Code	Référence trappe	Disposition	Ouverture libre	A	B	H	h	Masse	
								Poutrelle	Ensemble
				mm				Kg	
30174	2xK2EVAA		1500 x 1674	1660	1834	560	282	123	905
Masse d'un tampon (Kg)								49	

Les dimensions, les normes et les masses sont données à titre indicatif. SOVAL se réserve la possibilité de modifier sans préavis les caractéristiques des produits figurant sur le présent document.


2/2

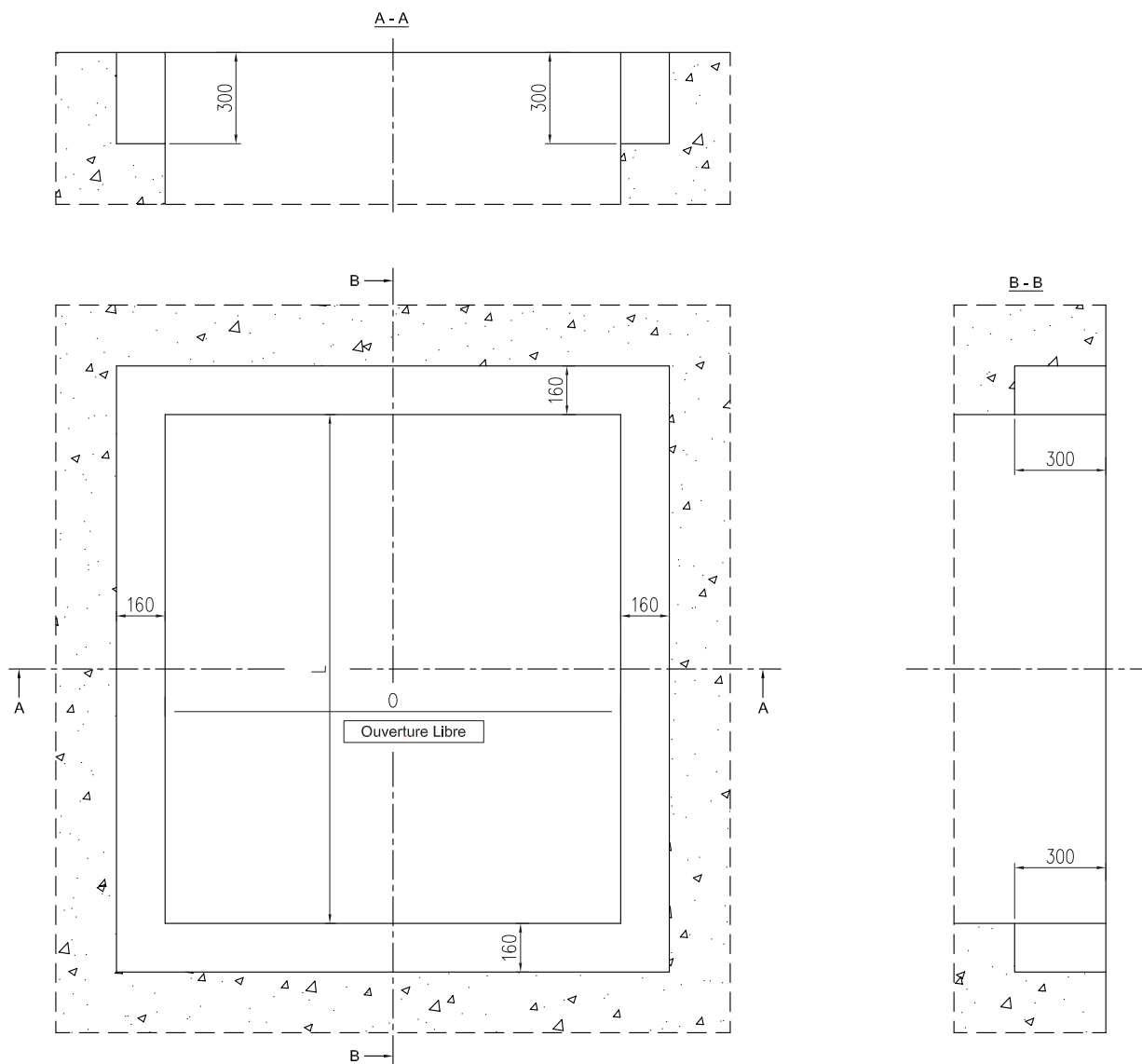
**TRAPPES MODULAIRES
TYPES 2XKEVAA - 600 KN
CADRE MONOBLOC**

REMARQUES :

Assistance à l'ouverture réalisée par un vérin à gaz (1 par tampon).
Sécurité : tous les tampons sont équipés d'un dispositif anti-retour, activé automatiquement à l'ouverture.
Découper les 4 pattes de stockage avant de poser l'ensemble dans la réservation.

PLAN DE COFFRAGE :

Référence trappe	Disposition	O	L
		mm	
2xK2EVAA		1500	1674



Les dimensions, les normes et les masses sont données à titre indicatif. SOVAL se réserve la possibilité de modifier sans préavis les caractéristiques des produits figurant sur le présent document.