

1/2 **TÊTE DE BOUCHE À CLÉ**
N°120 - 120 BIS - 120 TER - 121
VERROUILLABLE



LIEU D'INSTALLATION :

Trottoirs et chaussées

MATIÈRE & REVÊTEMENT :

Corps & tampon : Fonte GS 500-7.

Peinture hydrosoluble noire.

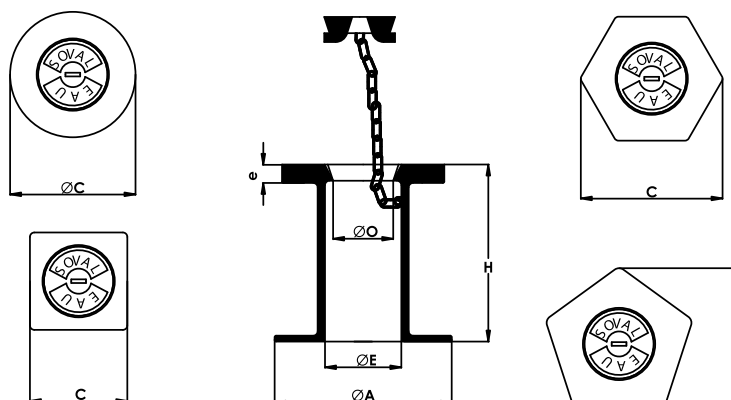
Chaîne : Acier galvanisé

RÉSISTANCE :

400 kN

OPTION :

Tampon verrouillable



Code article	N°	Type de tête	C	O	E	H	A	e	Masse	
									du tampon	de l'ensemble
									mm	
									Kg	
6914	120	Rond	170	82	103	240	240	25	0,7	9,5
6887		Carré	132	82	103	240	240	25	0,7	8,7
6896		Hexagonal	168	82	103	240	240	25	0,7	8,9
6910	120 bis	Rond	160	82	103	180	200	25	0,7	6,5
6886		Carré	132	82	103	180	200	25	0,7	6,0
6893		Hexagonal	162	82	103	180	200	25	0,7	5,5
6909	120 ter	Rond	150	82	103	180	170	12	0,7	5,0
6888		Carré	130	82	103	180	170	25	0,7	5,1
6897		Hexagonal	150	82	103	180	170	25	0,7	4,6
6906	121	Rond	190	82	103	240	240	25	0,7	11,6
6885		Carré	180	82	103	240	240	25	0,7	12,3
6894		Hexagonal	220	82	103	240	240	25	0,7	11,7
6901		Pentagonal	190	82	103	240	240	25	0,7	11,9
6913	121 sans embase	Rond	190	82	103	240	/	25	0,7	8,8
6895		Hexagonal	220	82	103	240	/	25	0,7	8,5

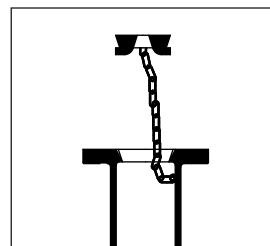
2/2

TÊTE DE BOUCHE À CLÉ
N°120 - 120 BIS - 120 TER - 121
VERROUILLABLE



UNE FABRICATION FRANÇAISE

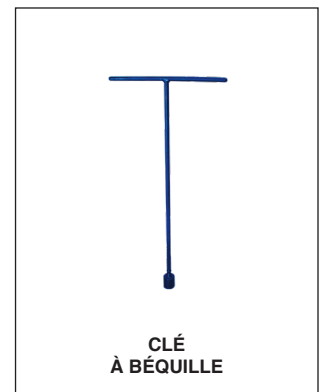

Leader dans les dispositifs de branchement, les bouches à clé SOVAL sont exclusivement produites en France dans les Fonderies de Brousseval et Montreuil (52).



VERROUILLAGE DU TAMPON

Tampon verrouillé par quart de tour et imperdable car relié au corps par une chaînette.

Les produits associés



Les dimensions, les normes et les masses sont données à titre indicatif. SOVAL se réserve la possibilité de modifier sans préavis les caractéristiques des produits figurant sur le présent document.